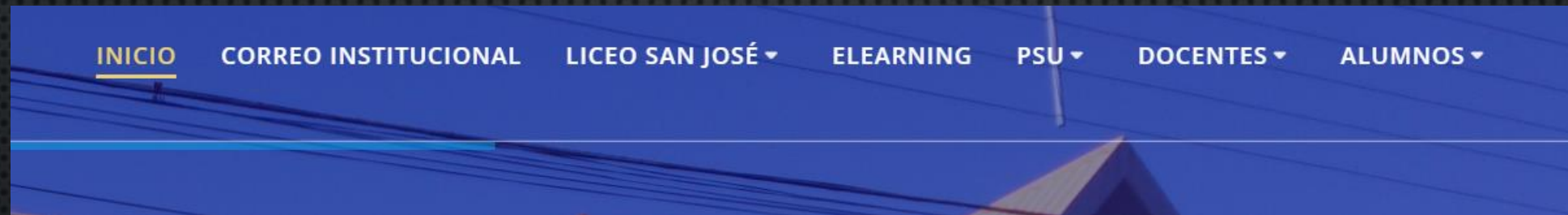


¿CÓMO INGRESAR A LA
SECCIÓN ELEARNING?

INGRESAR A LA PÁGINA DEL ESTABLECIMIENTO

- [HTTPS://LICEOSANJOSEUR.CL/](https://liceosanjozur.cl/)

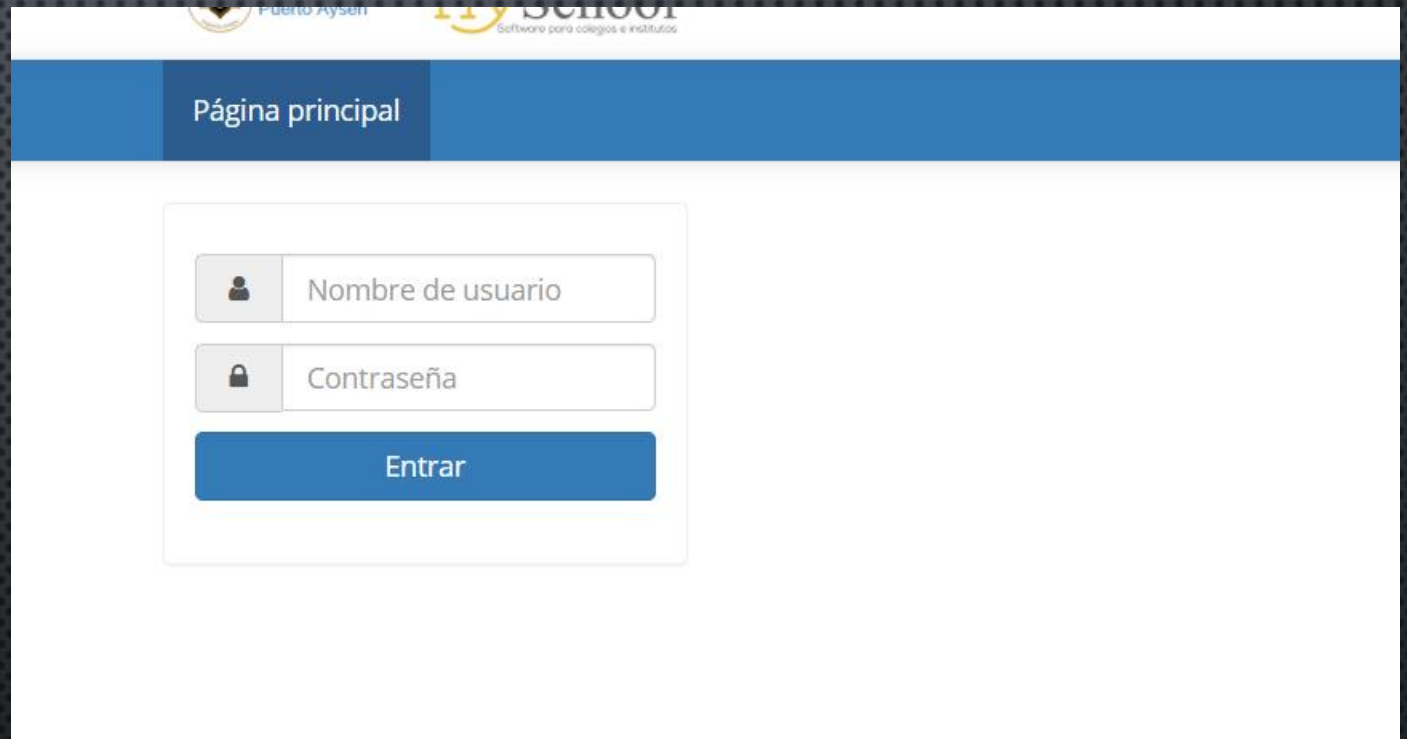
Click en elearning



El usuario y contraseña es RUN de alumno sin puntos ni guion

Ej:
RUN: 12.345,678-9

U: 123456789
C:123456789



Escuela
Software para colegios e institutos

Página principal

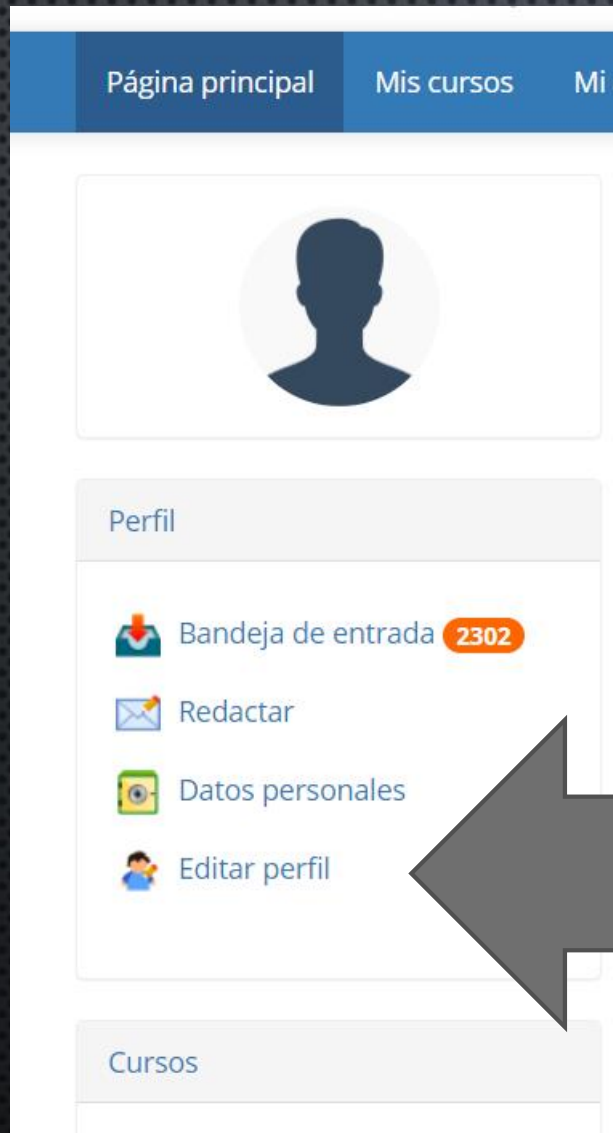
Nombre de usuario

Contraseña

Entrar

A CONTINUACIÓN DEBES CAMBIAR TU CLAVE
(IMPORTANTE) Y AGREGAR TU CORREO

PARA CAMBIAR TU CONTRASEÑA



Debes hacer click en editar perfil

Correo electrónico

Teléfono

Agregar imagen

Seleccionar archivo Ningún archi... seleccionado

Sólo están permitidas imágenes PNG, JPG y GIF

Idioma

Español

Contraseña


Para cambiar la contraseña, introduzca la nueva contraseña en estos dos campos. Si desea mantener la actual, deje vacíos los dos campos.

Nueva contraseña


Confirme la
contraseña

Skype


URL de perfil
LinkedIn

 Guardar configuración

* Contenido obligatorio



Ingresar correo institucional



Contraseña actual (RUN)



Ingresar contraseña nueva



Confirmar contraseña

Por último, click en guardar configuración